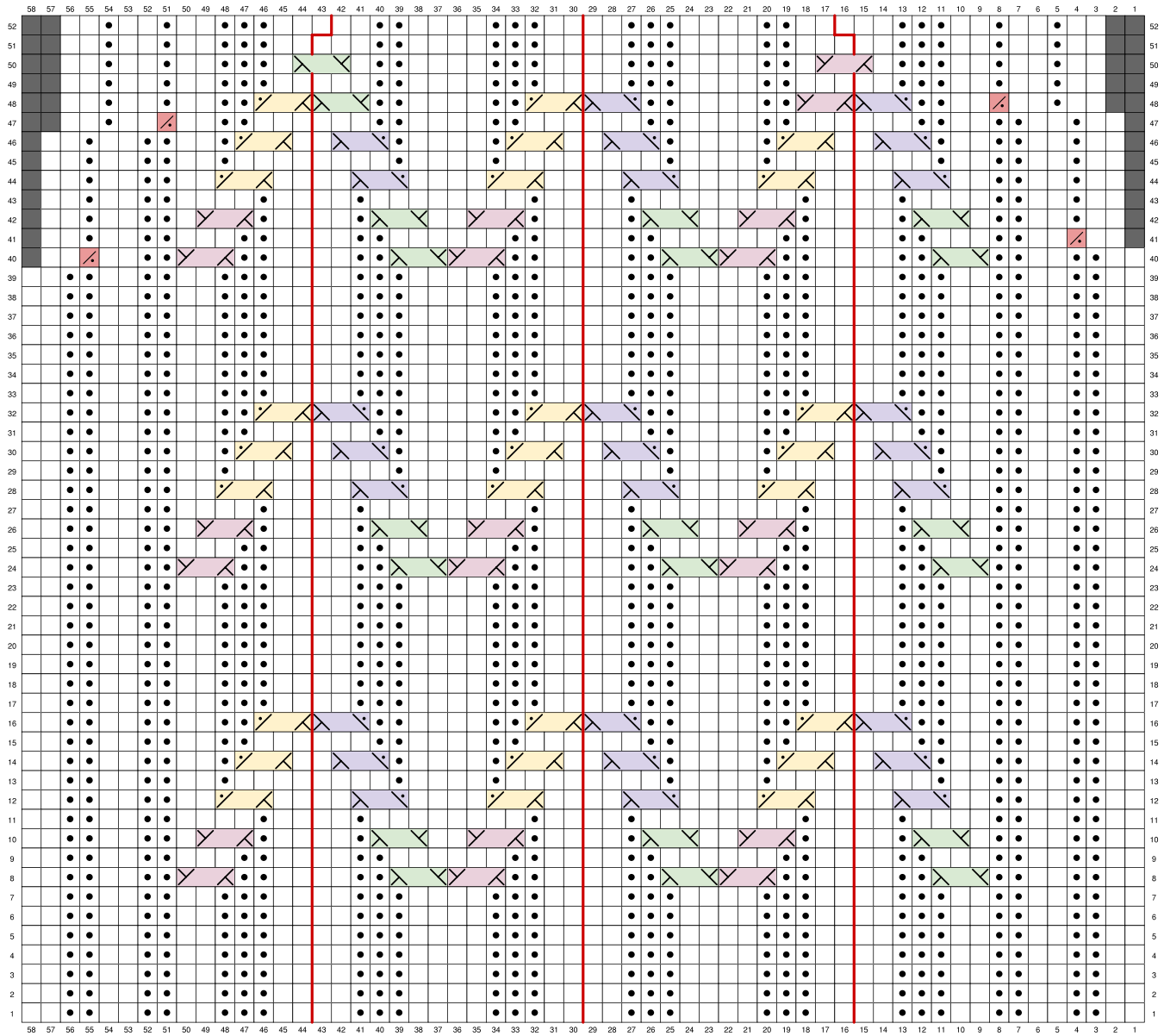


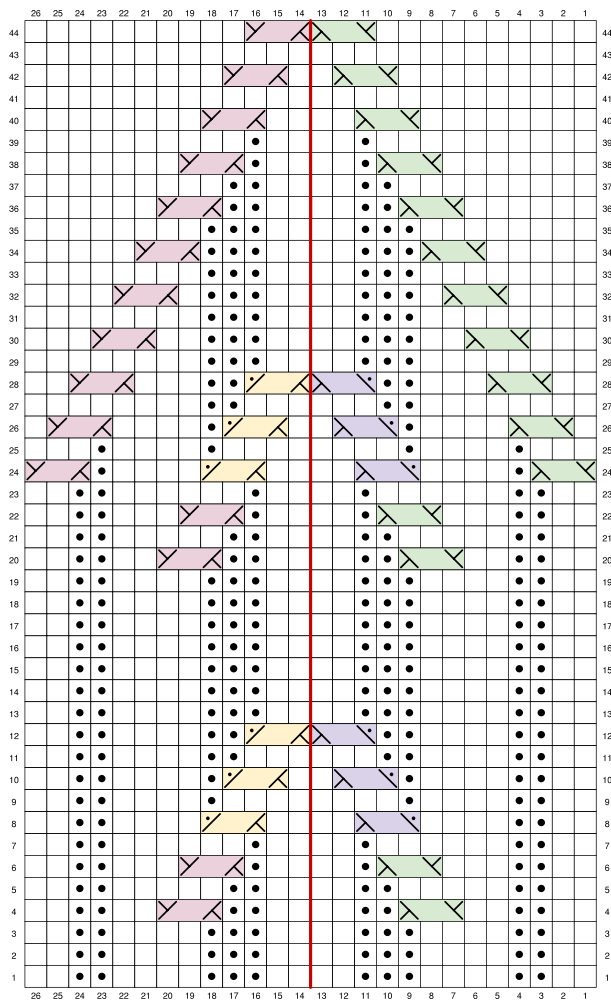
# Niina Laitisen Saanko luvan -sukkien kaaviot

## Miesten Saanko luvat -sukat

### Kaavio A varsi



## Kaavio B jalkaterä



### Selitykset



oikein



nurin



2 nurin yhteen



nosta 1 s apupuikolle työn taakse, neulo 2 o ja apupuikolta 1 o



nosta 2 s apupuikolle työn eteen, neulo 1 o ja apupuikolta 2 o



nosta 2 s apupuikolle työn eteen, neulo 1 n ja apupuikolta 2 o



nosta 1 s apupuikolle työn taakse, neulo 2 o ja apupuikolta 1 n



ei silmukkaa



puikkojako

## Naisten Saanko luvat -sukat

### Korjattu ohjeteksti:

#### Koko: 37-39-41

**Lanka:** Novita 7 Veljestä (75 villa, 25 polyamidi, 100 g = n. 200 m).

**Puikot:** Sukkapuikot nro 3,5 tai käsialan mukaan.

**Mallineuleet:** Neulo ohjeen ja ruutupiirrosten mukaan. Kaikki koot on piirretty samoihin ruutupiirroksiin; ohjeessa kerrotaan, mitkä krs:t piirroksista mihinkin kokoon tulee neuloa. Kantapää neulotaan jokaisessa koossa yhteisellä ohjeella.

**Tiheys:** 21 s ja 26 krs mallineuleita = 10 cm.

---

Koko	37	39	41
<b>Langanmenekki</b>			
Novita 7 Veljestä -lankaa			
kiveä (043)	105	110	120 g

#### Varsi

**Koko 37:** Luo 47 s ja jaa silmukat puikoille 11-13-12-11. Neulo varsi seuraavasti: I puikko: 1 o, 2 n, 2 o, 2 n, 2 o, 2 n. II ja III puikko: Neulo ruutupiirroksen A mukaisesti krs:t 1.-50. IV puikko: 2 n, 2 o, 2 n, 2 o, 2 n, 1 o.

Neulo vielä 1 krs seuraavasti: I puikolla joustinneuletta edellisen krs:ten mukaisesti, II ja III puikolla mallineuletta piirroksen mukaisesti (krs 51) ja IV puikolla oikeaa.

**Koko 39:** Luo 49 s ja jaa silmukat puikoille 12-13-12-12. Neulo varsi seuraavasti: I puikko: 1 o, 2 n, 2 o, 2 n, 2 o, 2 n, 1 o. II ja III puikko: Neulo ruutupiirroksen A mukaisesti krs:t 1.-46. IV puikko: 1 o, 2 n, 2 o, 2 n, 2 o, 2 n, 1 o.

Neulo vielä 1 krs seuraavasti: I puikolla joustinneuletta edellisen krs:ten mukaisesti, II ja III puikolla mallineuletta piirroksen mukaisesti (krs 47) ja IV puikolla oikeaa.

**Koko 41:** Luo 51 s ja jaa silmukat puikoille 13-13-12-13. Neulo varsi seuraavasti: I puikko: 1 o, 2 n, 2 o, 2 n, 2 o, 2 n, 2 o. II ja III puikko: Neulo piirroksen A mukaisesti krs:t 1.-42. IV puikko: 2 o, 2 n, 2 o, 2 n, 2 o, 2 n, 1 o.

Neulo vielä 1 krs seuraavasti: I puikolla joustinneuletta edellisen krs:ten mukaisesti, II ja III puikolla mallineuletta piirroksen mukaisesti (krs 43) ja IV puikolla oikeaa.

**Kantapää** Aloita käänteinen vahvistettu kantalappu neulomalla I puikon s:t IV puikolle (yhteensä 22-24-26 s). Jätä muut silmukat odottamaan. Käännä työ ja nosta 1. silmukka nurin neulomatta ja neulo muut silmukat nurin. Koossa 37 lisää 2 s ja koossa 41 kavenna 2 s, jotta kantalapussa on 24 s. **1.krs:** (op) käännä työ ja nosta 1 s oikein neulomatta, neulo 1 o, \*nosta 1 s nurin neulomatta lanka työn edessä, neulo 1 s oikein\*, toista \*-\* koko krs:n ajan. **2.krs:** (np) käännä työ ja nosta 1 s nurin neulomatta, neulo muut s:t nurin. Toista 1.-2. krs:ia, kunnes kantalapun korkeus on 24 krs ja olet viimeiseksi neulonut nurjan puolen krs:n. Aloita **kantapohjan kavennukset:** Jatka samaa vahvennettua neuletta. Lähde neulomaan oikeaa puolta, kunnes puikolla on jäljellä 9 s. Tee ylivetokavennus (=nosta 1 s neulomatta, neulo 1 s ja vedä nostettu s neulotun yli) ja käännä työ. Toiselle puikolle jää 7 s odottamaan. Nosta 1 s nurin neulomatta ja neulo nurjaa, kunnes jäljellä on 9 s. Neulo 2 nurin yhteen ja käännä työ. Nosta 1 s oikein neulomatta ja neulo vahvennettua neuletta, kunnes puikolla on jäljellä 8 s. Tee ylivetokavennus ja käännä työ. Nosta 1 s nurin neulomatta ja neulo nurjaa, kunnes jäljellä on 8 s. Neulo 2 n yhteen ja käännä työ. Jatka samalla tavalla, jolloin sivusilmukat vähentyvät joka krs:lla ja keskisilmukat säilyvät samana (8 s). Kun sivusilmukat loppuvat, jaa kantalapun s:t kahdelle puikolle (4-4). Siirrä lanka I ja IV puikon väliin neulomalla 4 o.

**Jalkaterä** Poimi kantalapun vasemmasta reunasta vapaalle puikolle 14 s ja neulo I puikon 4 s oikein, sitten poimitut 14 s kiertäen oikein. Neulo II ja III puikko mallineuletta piirroksen B mukaisesti, aloita krs:lta 9.-5.-1. Poimi kantalapun oikeasta reunasta 14 s ja neulo ne kiertäen oikein ja neulo samalle puikolle vielä IV puikon 4 s. Työssä on nyt 61 s. Aloita **kiilakavennukset:** neulo I puikon lopussa 2 oikein yhteen ja tee IV puikon alussa ylivetokavennus joka 2. krs. Neulo edelleen II ja III puikolla mallineuletta piirroksen B mukaan. Jatka kiilakavennuksia, kunnes työssä on jäljellä 47 s (=11-13-12-11) / 49 s (=12-13-12-12) / 51 s (=13-13-12-13). Jatka neulomalla I ja IV puikolla oikeaa ja II ja III puikolla mallineuletta piirroksen B mukaan.

**Koossa 37** piirroksesta B neulotaan jalkaterään krs:t 9.-49. (yhteensä 41 krs).

**Koossa 39** piirroksesta B neulotaan jalkaterään krs:t 5.-49 (yhteensä 45 krs).

**Koossa 41** piirroksesta B neulotaan jalkaterään krs:t 1.-49 (yhteensä 49 krs).

Kun olet kantalapun jälkeen neulonut krs:n 49, aloita **kärkikavennukset.**

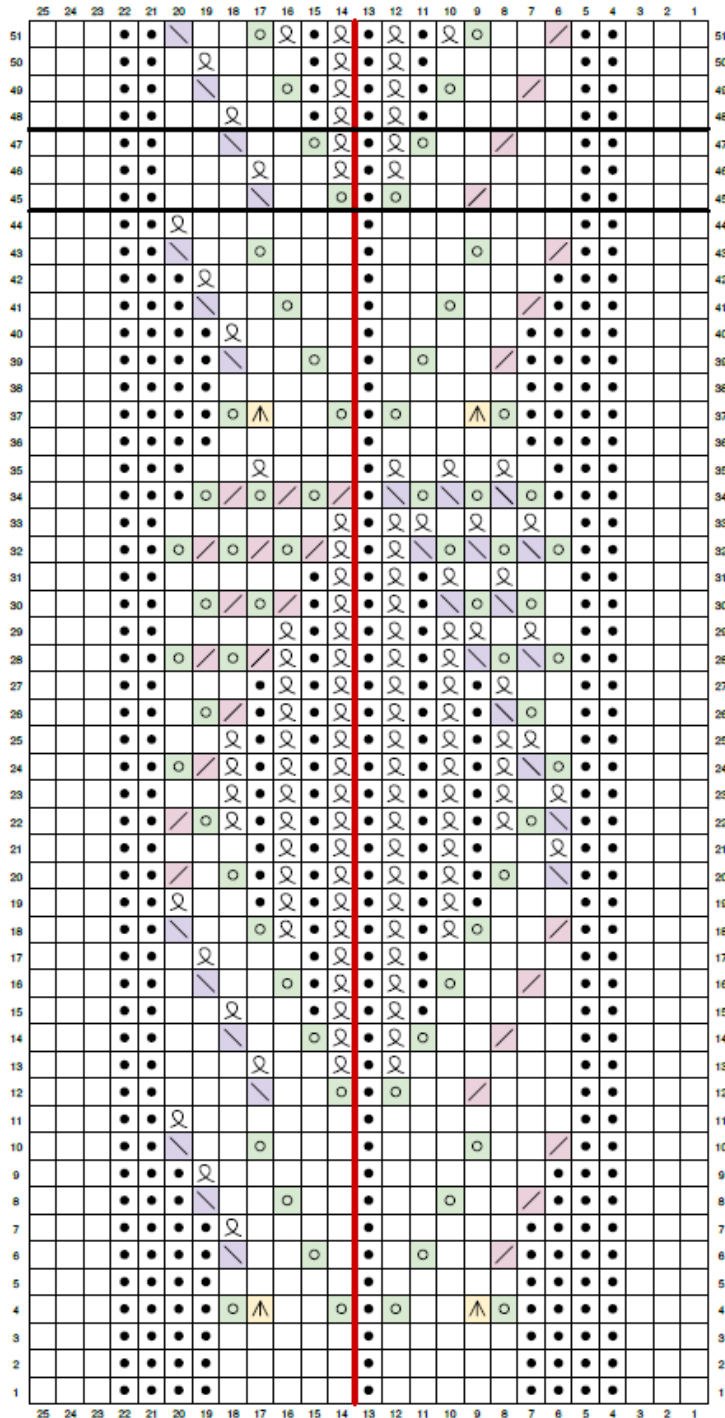
**I ja IV puikolla** neulotaan leveä nauhakavennus: I puikko: Neulo oikeaa, kunnes jäljellä on 3 s; neulo 2 o yhteen, 1 o. IV puikko: 1 o, ylivetokavennus, neulo loppupuikko oikeaa. **HUOM:** Jätä koossa 37 ensimmäinen kavennuskerros tekemättä. Tee kavennukset alussa joka 2. krs, kunnes jäljellä on 8-8-9 s/puikko. Kavenna sitten joka krs:lla.

**II ja III puikolla** neulotaan kärkikavennukset piirroksen C mukaan (krs:t 1.-13.), jäljelle jää 9-9-11 s. Katkaise lanka ja vedä se silmukoiden läpi. Päätä langanpäät ja höyrytä kevyesti.

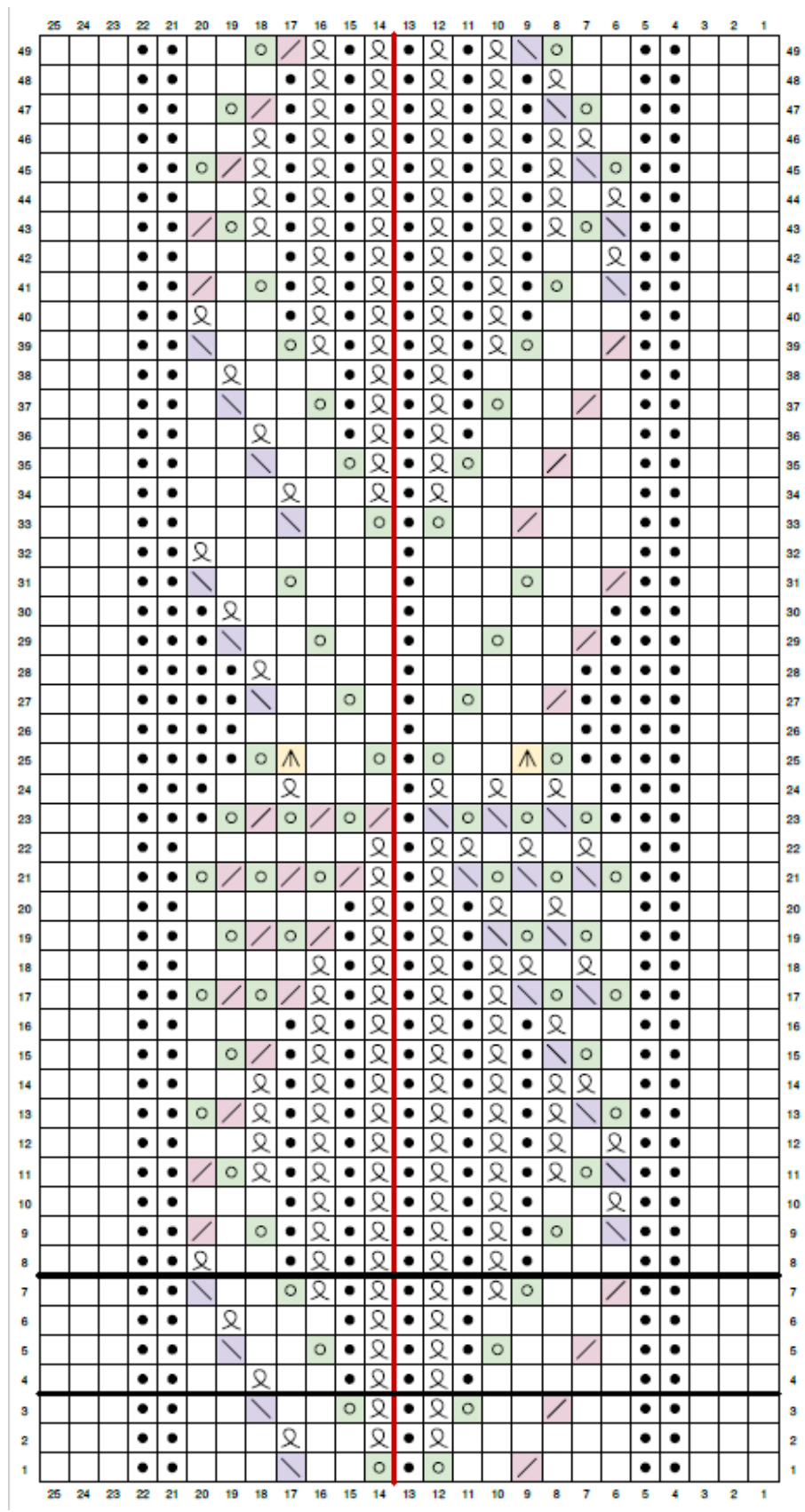
Malli Niina Laitinen

Lankatiedustelut [www.novitaknits.com](http://www.novitaknits.com)

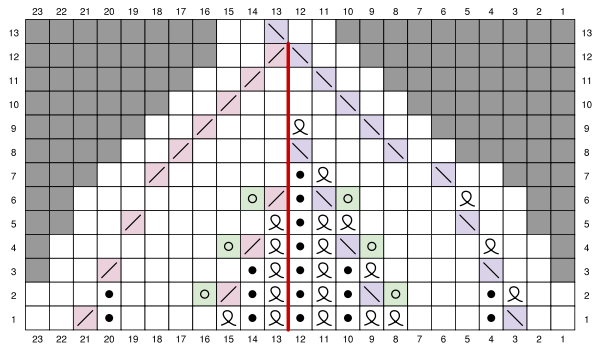
### Kaavio A varsi



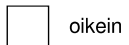
# Kaavio B jalkaterä



## Kaavio C kärki



## Selitykset



oikein



oikein takareunasta



nurin



langankierto



2 oikein yhteen



ssk: nosta 2 s yksitellen kuin neuloisit ne oikein, siirrä takaisin vasemmalle puikolle ja neulo takareunoista yhteen



nosta 2 s kuin neuloisit ne oikein yhteen, neulo 1 o ja vedä nostetut silmukat neulotun yli



ei silmukkaa, ohita ruutu neulomatta



puikkojako